

マイナンバー
カード



スマホ



特別定額給付金の申請は オンラインでできます!

※受付開始時期は市区町村によって異なります

スマホから
申請しよう!



✓ まずは必要なものをチェック!

- 1 申請者(世帯主)のマイナンバーカード
- 2 マイナンバーカード読み取り対応のスマホ(又はPC+ICカードリーダー)
- 3 「マイナポータルAP」の検索、インストール
- 4 マイナンバーカード受取時に設定した暗証番号(英数字6~16桁)
- 5 振込先口座の確認書類

iPhone

Android



STEP1

- マイナポータルAPを開いて「ぴったりサービス」へアクセス



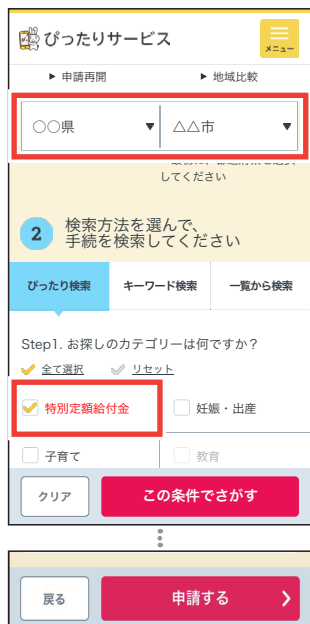
又は

マイナポータル 検索



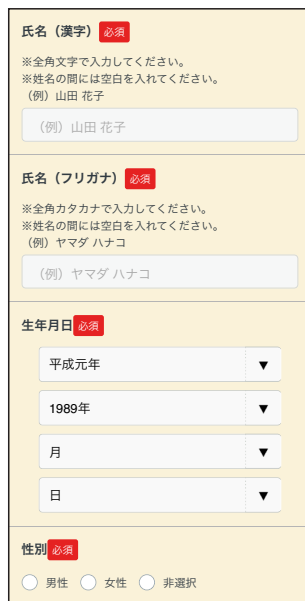
STEP2

- 「お住まいの市区町村」を選択
- 「特別定額給付金」を選択




STEP3

- 必要事項を入力
- 振込先口座の確認書類(画像)をアップロードする



GOAL!

- 暗証番号を入力する
- マイナンバーカードをあてて読み取る



※機種によって異なります
※PCの場合はICカードリーダーから読み込む

◆◆ 申請完了 ◆◆

申請者(世帯主)が指定した振込先口座で受給
給付対象者1人につき

10万円

